

Территориальный орган  
Федеральной службы  
государственной статистики  
по Чувашской Республике



ФЕДЕРАЛЬНАЯ СЛУЖБА  
ГОСУДАРСТВЕННОЙ СТАТИСТИКИ

# Растениеводство в Чувашской Республике



2022 год



ФЕДЕРАЛЬНАЯ СЛУЖБА  
ГОСУДАРСТВЕННОЙ СТАТИСТИКИ

# Растениеводство

в Чувашской Республике

2022 год

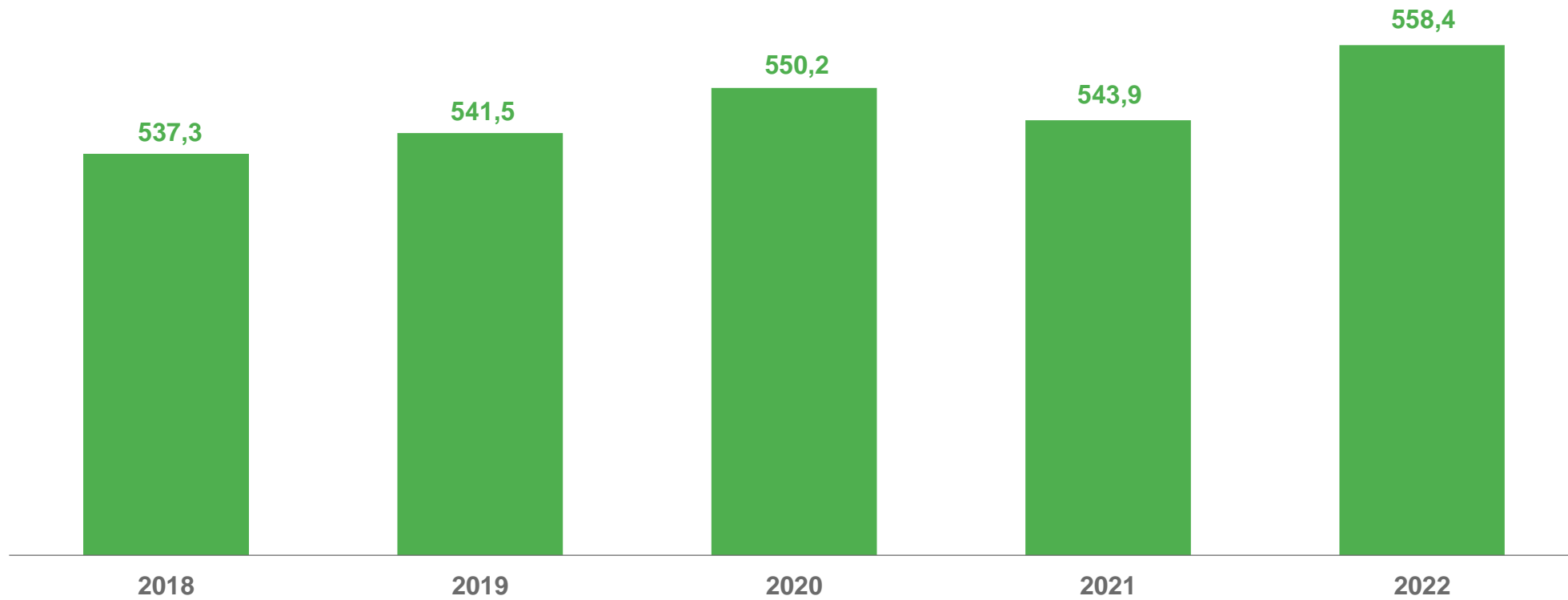
- 01 ПОСЕВНЫЕ ПЛОЩАДИ ОСНОВНЫХ СЕЛЬСКОХОЗЯЙСТВЕННЫХ КУЛЬТУР
- 02 ВАЛОВОЙ СБОР ОСНОВНЫХ СЕЛЬСКОХОЗЯЙСТВЕННЫХ КУЛЬТУР
- 03 УРОЖАЙНОСТЬ ОСНОВНЫХ СЕЛЬСКОХОЗЯЙСТВЕННЫХ КУЛЬТУР





# ПОСЕВНАЯ ПЛОЩАДЬ ПОД УРОЖАЙ 2022 ГОДА

В ХОЗЯЙСТВАХ ВСЕХ КАТЕГОРИЙ; ТЫСЯЧ ГЕКТАРОВ





# ПОСЕВНЫЕ ПЛОЩАДИ СЕЛЬСКОХОЗЯЙСТВЕННЫХ КУЛЬТУР

2022 ГОД; В % ОТ ХОЗЯЙСТВ ВСЕХ КАТЕГОРИЙ

2022 год к 2021 году

**102,7%**

Хозяйства всех категорий

**100,3%**

Хозяйства населения

**100,4%**

Сельскохозяйственные организации

**107,8%**

Крестьянские (фермерские) хозяйства и индивидуальные предприниматели





# ПОСЕВНЫЕ ПЛОЩАДИ ЗЕРНОВЫХ И ЗЕРНОБОБОВЫХ КУЛЬТУР

В ХОЗЯЙСТВАХ ВСЕХ КАТЕГОРИЙ; ТЫСЯЧ ГЕКТАРОВ

2022 год к 2021 году

**108,5%**

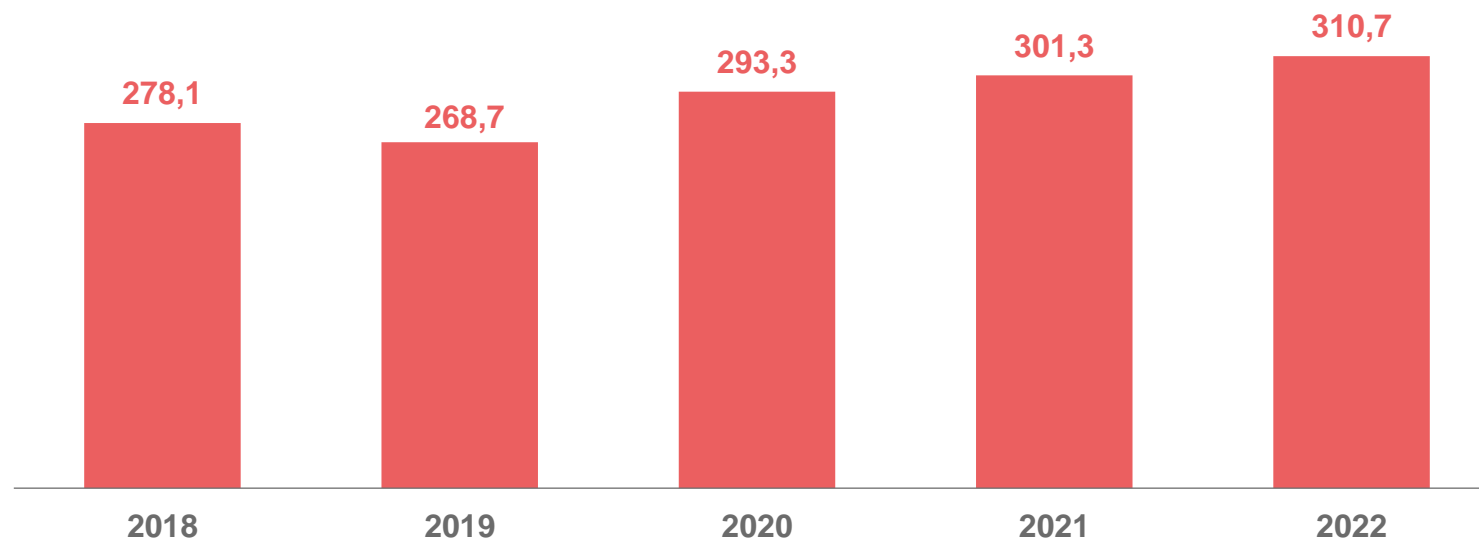
Хозяйства населения

**98,5%**

Сельскохозяйственные организации

**111,4%**

Крестьянские (фермерские) хозяйства и индивидуальные предприниматели





# ПОСЕВНЫЕ ПЛОЩАДИ КАРТОФЕЛЯ

В ХОЗЯЙСТВАХ ВСЕХ КАТЕГОРИЙ; ТЫСЯЧ ГЕКТАРОВ

2022 год к 2021 году

**102,6%**

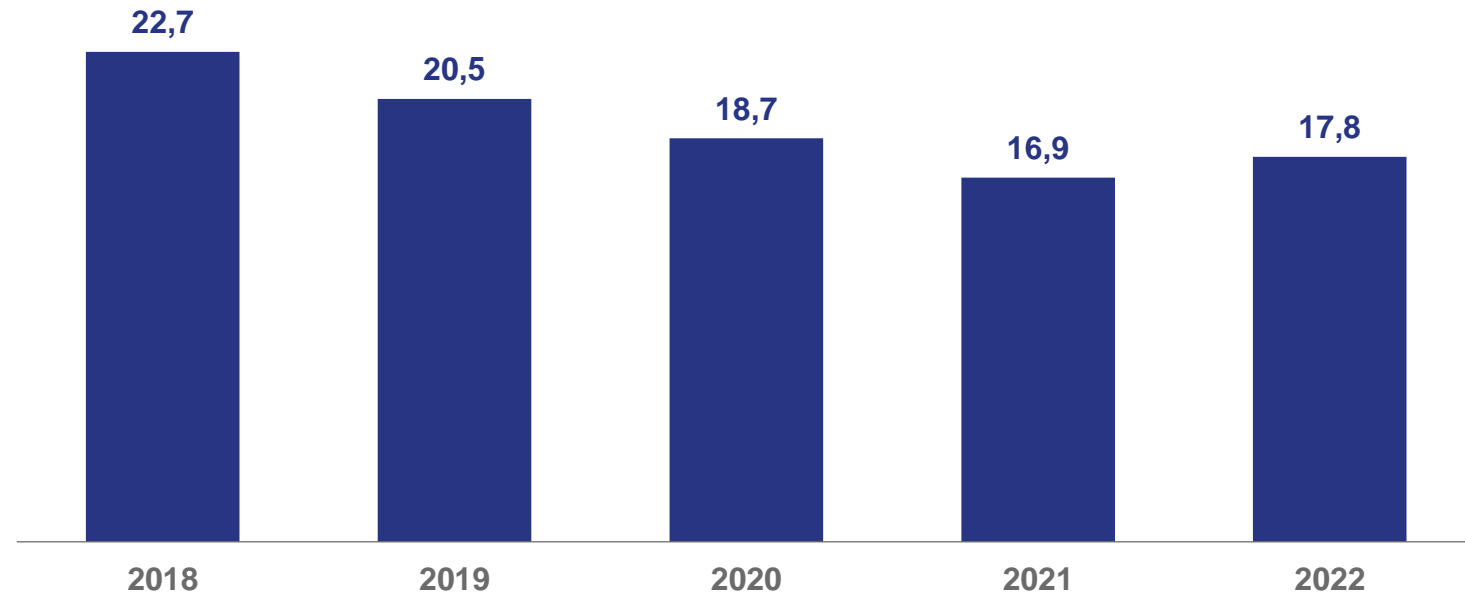
Хозяйства населения

**115,4%**

Сельскохозяйственные организации

**110,9%**

Крестьянские (фермерские) хозяйства  
и индивидуальные предприниматели





# ПОСЕВНЫЕ ПЛОЩАДИ ОВОЩЕЙ ОТКРЫТОГО ГРУНТА\*

В ХОЗЯЙСТВАХ ВСЕХ КАТЕГОРИЙ; ТЫСЯЧ ГЕКТАРОВ

2022 год к 2021 году

**100,8%**

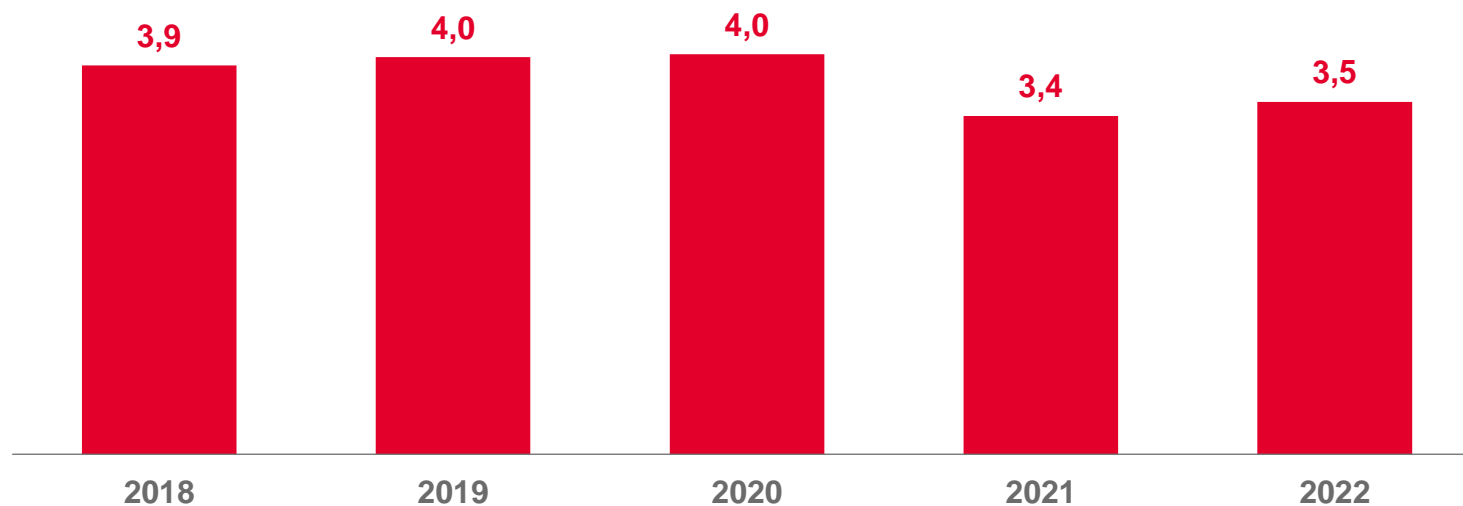
Хозяйства населения

**174,8%**

Сельскохозяйственные организации

**102,7%**

Крестьянские (фермерские) хозяйства  
и индивидуальные предприниматели



\* Включая закрытый грунт по хозяйствам населения

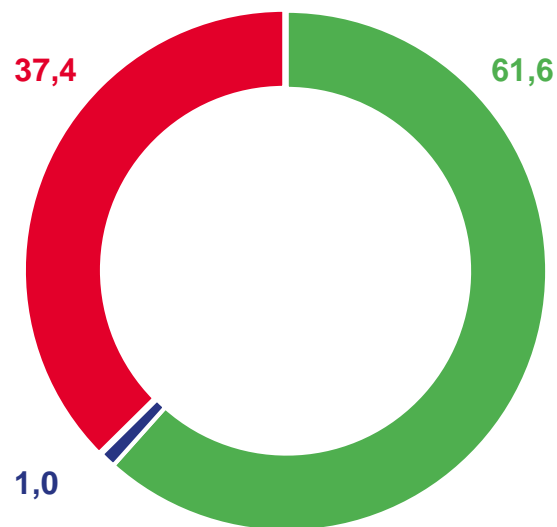




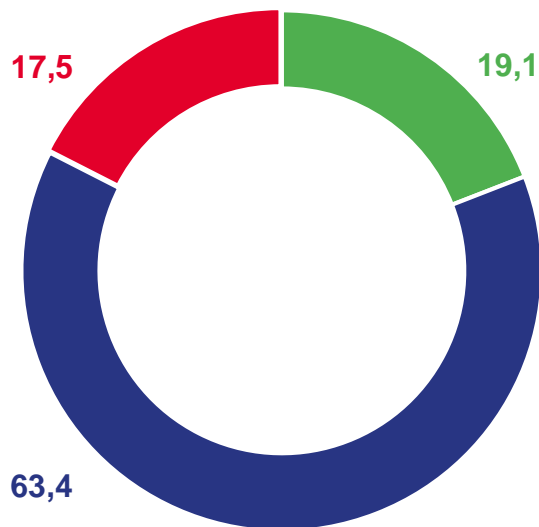
# ПРОИЗВОДСТВО ОСНОВНЫХ ПРОДУКТОВ РАСТЕНИЕВОДСТВА

2022 ГОД; В % ОТ ХОЗЯЙСТВ ВСЕХ КАТЕГОРИЙ

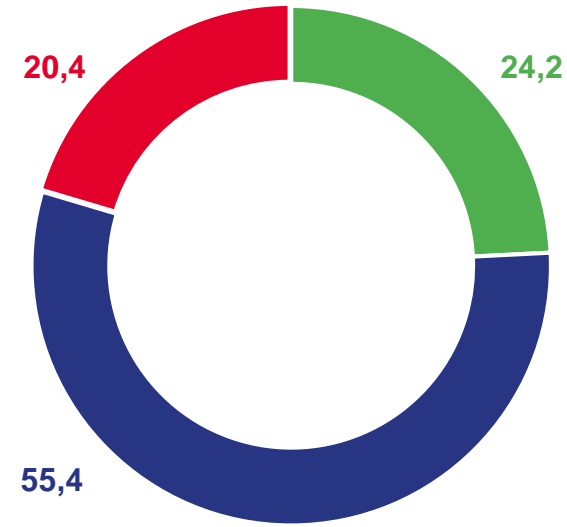
**Зерно - всего**  
(в весе после доработки)



**Картофель**



**Овощи - всего**



Сельскохозяйственные организации

Хозяйства населения

Крестьянские (фермерские) хозяйства и индивидуальные предприниматели







# ВАЛОВОЙ СБОР ЗЕРНОВЫХ И ЗЕРНОБОБОВЫХ КУЛЬТУР\*

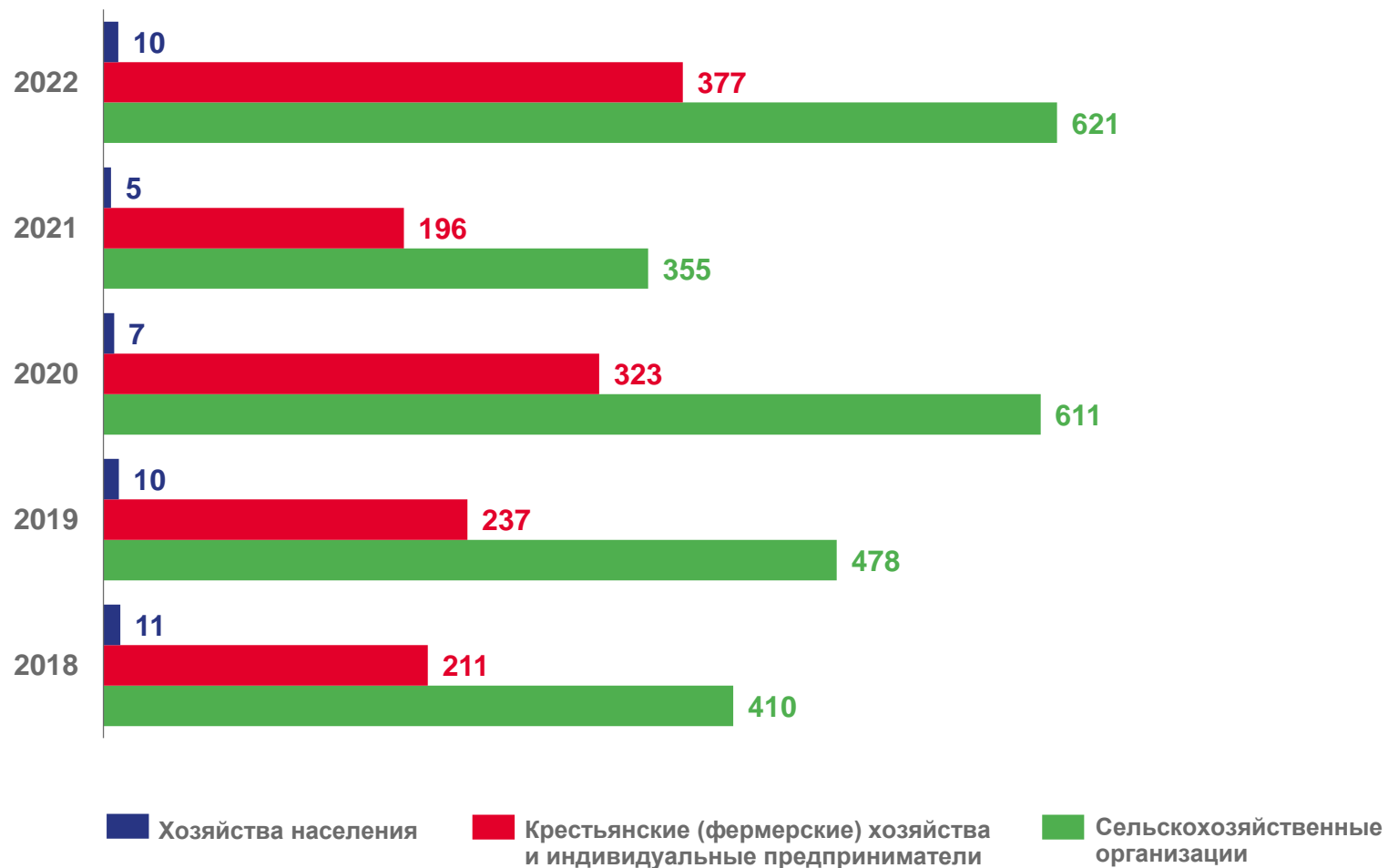
ТЫСЯЧ ТОНН

Хозяйства всех категорий  
2022 год

**1 008,5** ТЫС. ТОНН

2022 год к 2021 году

**181,6%**



\* В весе после доработки





# ВАЛОВОЙ СБОР КАРТОФЕЛЯ

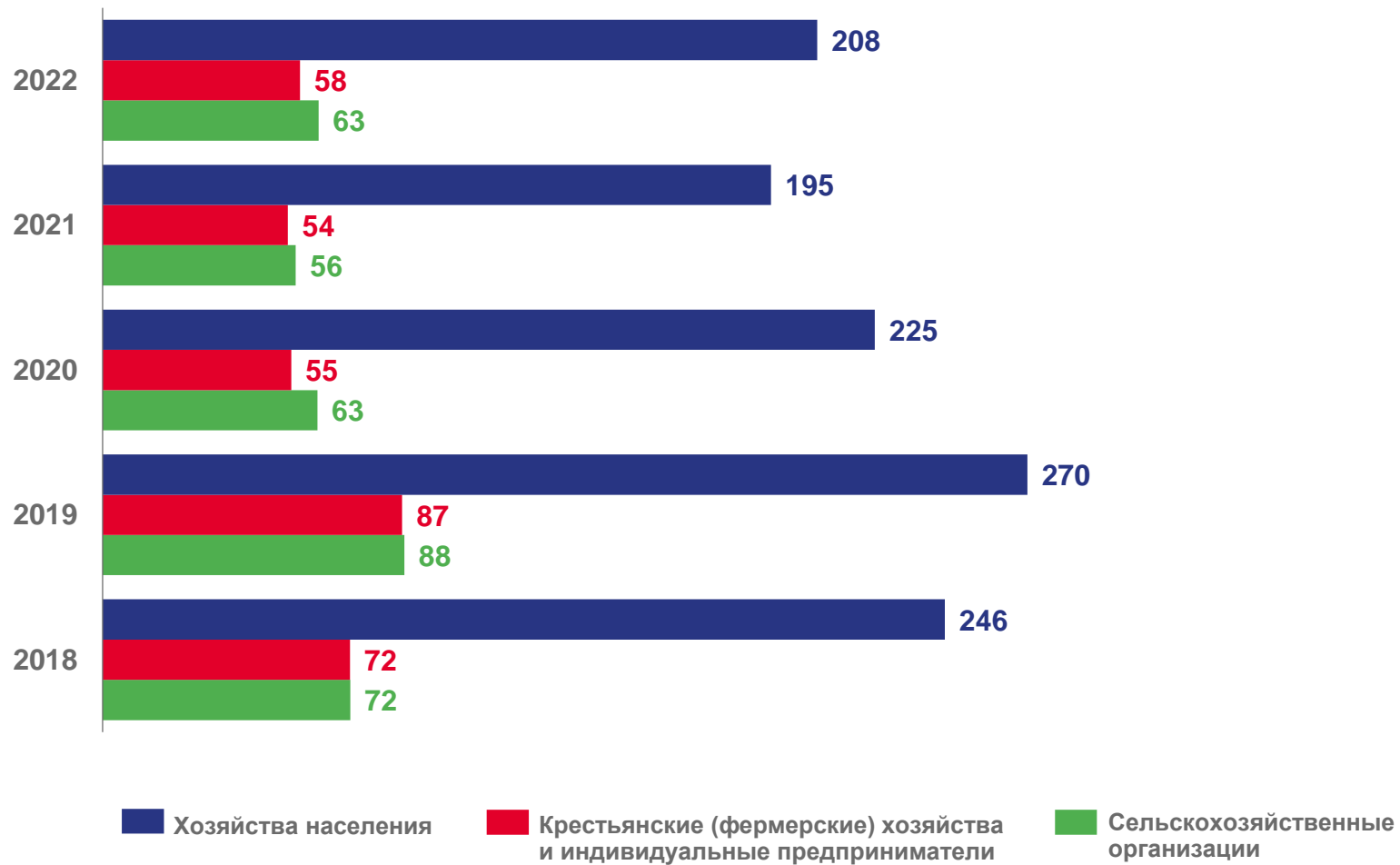
ТЫСЯЧ ТОНН

Хозяйства всех категорий  
2022 год

**328,9** ТЫС. ТОНН

2022 год к 2021 году

**107,8%**





# ВАЛОВОЙ СБОР ОВОЩЕЙ

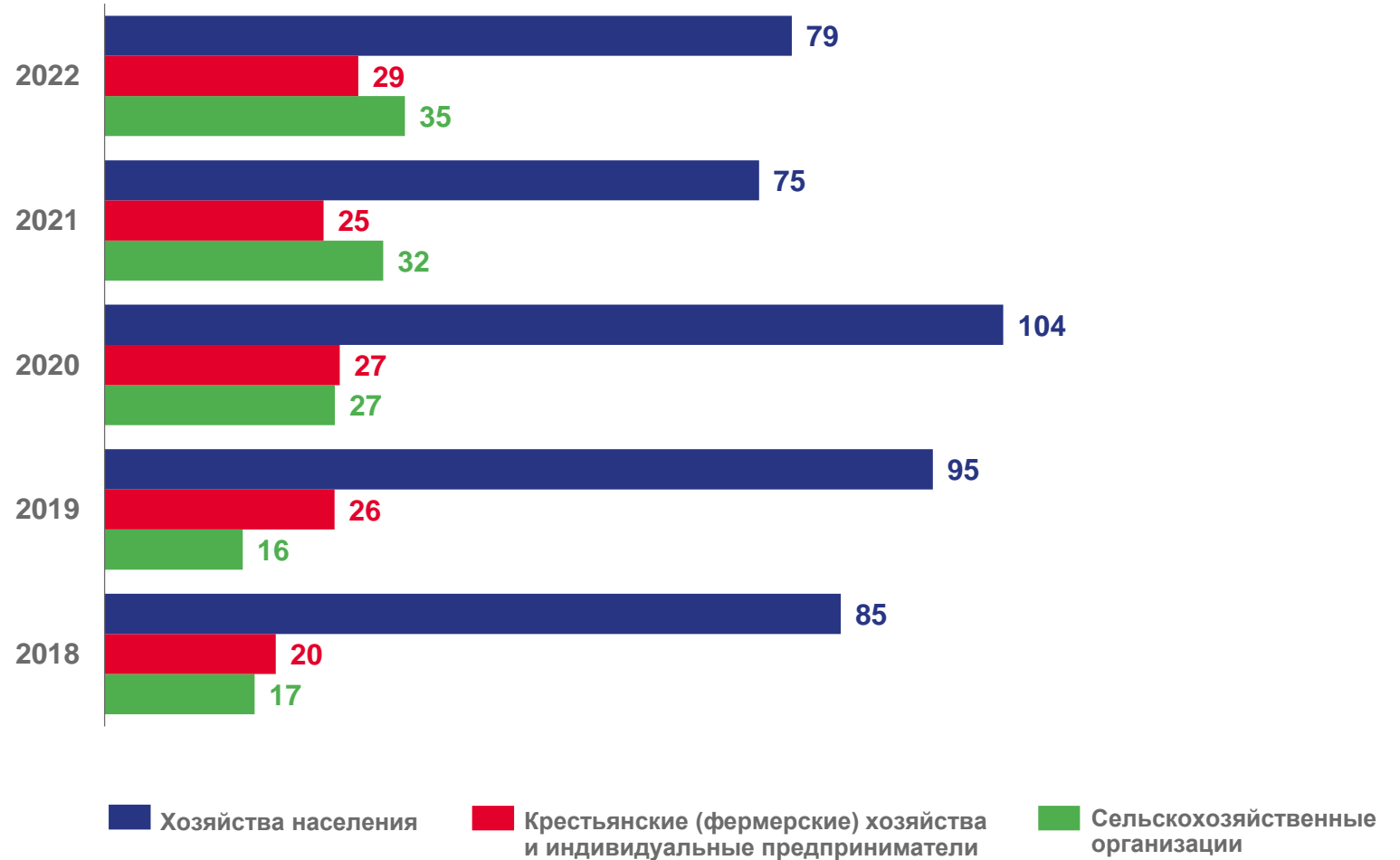
ТЫСЯЧ ТОНН

Хозяйства всех категорий  
2022 год

**143,0** ТЫС. ТОНН

2022 год к 2021 году

**107,8%**





# УРОЖАЙНОСТЬ СЕЛЬСКОХОЗЯЙСТВЕННЫХ КУЛЬТУР

В ХОЗЯЙСТВАХ ВСЕХ КАТЕГОРИЙ; ЦЕНТНЕРОВ С 1 ГЕКТАРА УБРАННОЙ ПЛОЩАДИ

